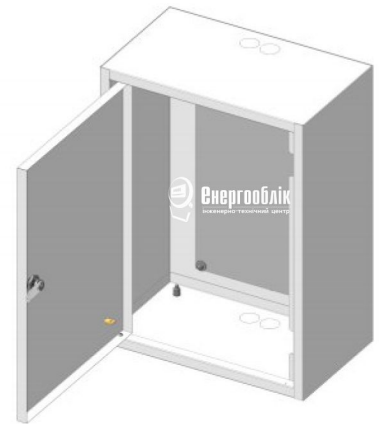


Боксы монтажные БМ-С + П / БМ-С

Технические характеристики

Вид установки	навесной
Толщина металла	0,5 мм
Панель монтажная	1,0 мм / без панели
Степень защиты	IP 31
Тип покрытия	порошковое, шагрень
Цвет	RAL 7035



Боксы монтажные БМ + П

Технические характеристики

Вид установки	навесной
Толщина металла	0,5 - 0,8 мм
Панель монтажная	1,0 - 1,5 мм
Степень защиты	IP 54
Тип покрытия	порошковое, шагрень
Цвет	RAL 7035



Особенности конструкции

Съёмный лючок в днище с двумя гермовводами.


Боксы монтажные БМ + П (стекло)

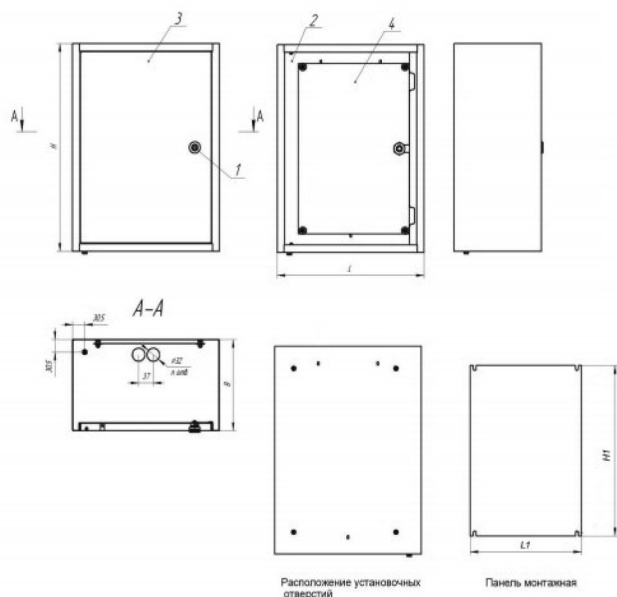
Технические характеристики

Вид установки	навесной
Толщина металла	0,5 - 0,8 мм
Панель монтажная	1,0 - 1,5 мм
Степень защиты	IP 54
Тип покрытия	порошковое, шагрень
Цвет	RAL 7035

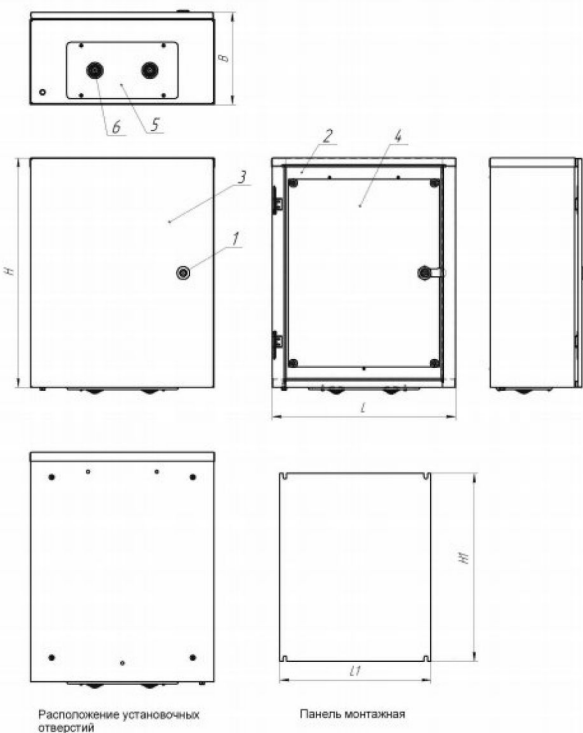
Особенности конструкции

- ✓ съёмный лючок в днище с двумя гермовводами
- ✓ смотровое окно для снятия показаний счётчика




Габаритные размеры

Наименование	L, мм	H, мм	B, мм	L1, мм	H1, мм
БМ-25С+П	250	250	140	182	190
БМ-30С+П	250	300	140	182	240
БМ-33С+П	300	300	200	232	230
БМ-40С+П	250	400	140	182	340
БМ-50С+П	350	500	220	282	410
БМ-62С+П	420	600	230	332	510
БМ-70С+П	570	700	250	481	612

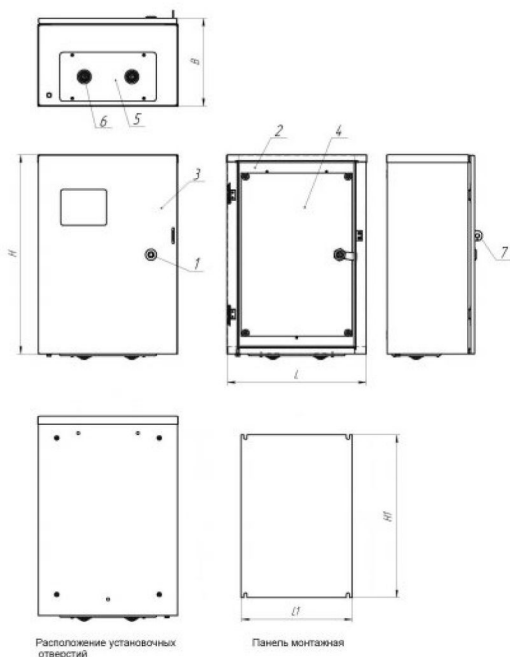
Габаритные размеры


Наименование	Габ. размеры	Размер панели, мм.
	шир x выс x гл	
БМ – 20+П	200 x 200 x 100	132 x 160
БМ – 21+П	200 x 250 x 100	132 x 190
БМ – 22+П	250 x 250 x 100	182 x 190
БМ – 23+П	200 x 200 x 140	132 x 160
БМ – 24+П	200 x 250 x 140	132 x 190
БМ – 25+П	250 x 250 x 140	182 x 190
БМ – 26+П	200 x 200 x 200	132 x 160
БМ – 27+П	200 x 250 x 200	132 x 190
БМ – 28+П	250 x 250 x 200	182 x 190
БМ – 29+П	250 x 250 x 250	182 x 190
БМ – 30+П	250 x 300 x 140	182 x 240
БМ – 31+П	300 x 350 x 140	232 x 280
БМ – 32+П	350 x 350 x 140	282 x 280
БМ – 33+П	300 x 300 x 200	232 x 230
БМ – 34+П	300 x 350 x 200	232 x 280
БМ – 35+П	350 x 350 x 220	282 x 280
БМ – 36+П	250 x 300 x 250	182 x 230
БМ – 37+П	300 x 350 x 250	232 x 280
БМ – 38+П	350 x 350 x 250	282 x 280
БМ – 39+П	350 x 350 x 300	282 x 280
БМ – 40+П	250 x 400 x 140	182 x 340
БМ – 41+П	300 x 450 x 140	232 x 360
БМ – 42+П	450 x 450 x 140	382 x 360
БМ – 43+П	300 x 400 x 200	232 x 310
БМ – 44+П	400 x 400 x 200	332 x 330
БМ – 45+П	450 x 450 x 220	382 x 360
БМ – 46+П	300 x 400 x 250	232 x 310
БМ – 47+П	350 x 450 x 250	282 x 360
БМ – 48+П	450 x 450 x 250	382 x 360
БМ – 49+П	450 x 450 x 300	382 x 360
БМ – 50+П	350 x 500 x 220	282 x 410

Габаритные размеры

Наименование	Габ. размеры	Размер панели, мм.
	шир x выс x гл	
БМ – 51+П	400 x 500 x 200	332 x 410
БМ – 52+П	550 x 550 x 200	482 x 460
БМ – 53+П	500 x 500 x 240	432 x 410
БМ – 54+П	550 x 550 x 240	482 x 460
БМ – 55+П	400 x 550 x 240	330 x 460
БМ – 56+П	350 x 500 x 300	282 x 410
БМ – 57+П	400 x 550 x 300	330 x 460
БМ – 58+П	550 x 550 x 300	482 x 460
БМ – 59+П	550 x 550 x 350	482 x 460
БМ – 60+П	350 x 600 x 220	282 x 510
БМ – 61+П	600 x 600 x 200	532 x 510
БМ – 62+П	400 x 600 x 200	332 x 510
БМ – 63+П	350 x 600 x 240	282 x 510
БМ – 64+П	650 x 650 x 240	582 x 560
БМ – 65+П	450 x 650 x 240	382 x 560
БМ – 66+П	350 x 600 x 300	282 x 510
БМ – 67+П	450 x 650 x 300	382 x 560
БМ – 68+П	650 x 650 x 300	582 x 560
БМ – 69+П	650 x 650 x 350	582 x 560
БМ – 70+П	550 x 700 x 250	482 x 612
БМ – 71+П	400 x 700 x 250	332 x 612
БМ – 72+П	400 x 700 x 150	332 x 612
БМ – 73+П	500 x 700 x 150	432 x 612
БМ – 74+П	400 x 700 x 200	332 x 612
БМ – 75+П	500 x 700 x 200	432 x 612
БМ – 76+П	400 x 700 x 300	332 x 612
БМ – 77+П	500 x 700 x 300	432 x 612
БМ – 78+П	400 x 700 x 400	332 x 612
БМ – 79+П	500 x 700 x 400	432 x 612
БМ – 80+П	650 x 800 x 260	582 x 712
БМ – 81+П	550 x 800 x 260	482 x 712
БМ – 82+П	600 x 800 x 150	532 x 712
БМ – 83+П	500 x 800 x 150	432 x 712
БМ – 84+П	600 x 800 x 200	532 x 712
БМ – 85+П	500 x 800 x 200	432 x 712
БМ – 86+П	600 x 800 x 300	532 x 712
БМ – 87+П	500 x 800 x 300	432 x 712
БМ – 88+П	600 x 800 x 400	532 x 712
БМ – 89+П	500 x 800 x 400	432 x 712
БМ – 90+П	500 x 900 x 200	432 x 812
БМ – 91+П	750 x 900 x 200	682 x 812

Наименование	Габ. размеры	Размер панели, мм.
	шир x выс x гл	
БМ – 92+П	900 x 900 x 200	832 x 812
БМ – 93+П	500 x 900 x 300	432 x 812
БМ – 94+П	750 x 900 x 300	682 x 812
БМ – 95+П	900 x 900 x 300	832 x 812
БМ – 96+П	500 x 900 x 400	432 x 812
БМ – 97+П	750 x 900 x 400	682 x 812
БМ – 98+П	900 x 900 x 400	832 x 812
БМ – 99+П	900 x 900 x 150	832 x 812
БМ – 100+П	700 x 1000 x 350	632 x 912
БМ – 101+П	800 x 1000 x 350	732 x 912
БМ – 102+П	700 x 1000 x 150	632 x 912
БМ – 103+П	600 x 1000 x 150	532 x 912
БМ – 104+П	700 x 1000 x 200	632 x 912
БМ – 105+П	600 x 1000 x 200	532 x 912
БМ – 106+П	600 x 1000 x 300	532 x 912
БМ – 107+П	500 x 1000 x 300	432 x 912
БМ – 108+П	700 x 1000 x 400	632 x 912
БМ – 109+П	600 x 1000 x 400	532 x 912
БМ – 110+П	600 x 1100 x 200	532 x 1012
БМ – 111+П	700 x 1100 x 200	632 x 1012
БМ – 112+П	800 x 1100 x 200	732 x 1012
БМ – 113+П	600 x 1100 x 300	532 x 1012
БМ – 114+П	700 x 1100 x 300	632 x 1012
БМ – 115+П	800 x 1100 x 300	732 x 1012
БМ – 116+П	600 x 1100 x 400	532 x 1012
БМ – 117+П	700 x 1100 x 400	632 x 1012
БМ – 118+П	800 x 1100 x 400	732 x 1012
БМ – 119+П	1100 x 1100 x 150	1032 x 1012
БМ – 120+П	800 x 1200 x 400	732 x 1112
БМ – 121+П	700 x 1200 x 400	632 x 1112
БМ – 122+П	600 x 1200 x 400	532 x 1112
БМ – 123+П	900 x 1200 x 300	832 x 1112
БМ – 124+П	800 x 1200 x 300	732 x 1112
БМ – 125+П	700 x 1200 x 300	632 x 1112
БМ – 126+П	600 x 1200 x 300	532 x 1112
БМ – 127+П	800 x 1200 x 200	732 x 1112
БМ – 128+П	700 x 1200 x 200	632 x 1112
БМ – 129+П	600 x 1200 x 200	532 x 1112
ШУ-1	350 x 500 x 250	
ШУ-2	400 x 600 x 200	
ШУ-3	550 x 700 x 250	


Габаритные размеры

Код товара	Габ. Размеры, мм.	Размер панели, мм. L1 x H1
	L x H x B	
БМ – 40 (стекло)+П	250 x 400 x 140	182 x 340
БМ – 50 (стекло) уз+П	350 x 500 x 140	282 x 410
БМ – 50 (стекло)+П	350 x 500 x 220	282 x 410

Расположение установочных отверстий

Панель монтажная